



www.MLMEBLE.pl

GB

D

CZ

SK

RUS

LT


assembly instructions / montageanleitung / montážní návod / montážny návod / инструкции по монтажу / surinkimo instrukcija



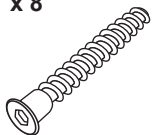
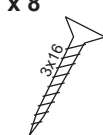


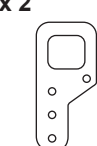
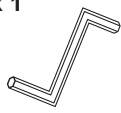

INSTRUKCJA MONTAŻU

W 90-01 L


↑ 118 → 90 ↗ 20







akcesoria / accessories / zubehör / příslušenství / príslušenstvo / аксессуары / furnitūra :

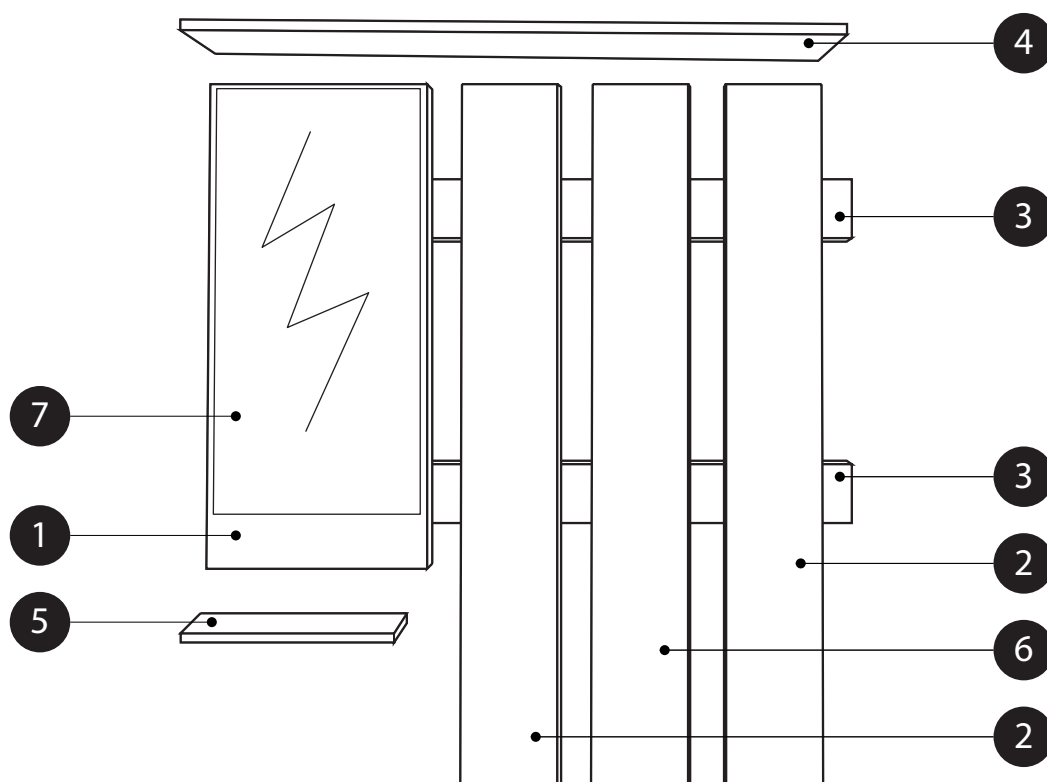
<p>x 8</p>  <p>KT 7/60</p>	<p>x 8</p>  <p>WT 3x16</p>	<p>x 16</p>  <p>WT 4x30</p>	<p>x 6</p>  <p>WT 3,5x20</p>	<p>x 2</p>  <p>ZA P90x37</p>	<p>x 1</p>  <p>kluczyk / key / schlüssel / klíč / kľúč / ключ / raktas</p>	<p>x 3</p>  <p>WK 2N</p>
--	--	---	--	--	--	--

do montażu potrzebne są:
 are needed for assembly:
 sind erforderlich für die montage:
 jsou potřebné pro montáž:
 sú potrebné pre montáž:
 которые необходимы для сборки:
 Surinkimui reikės



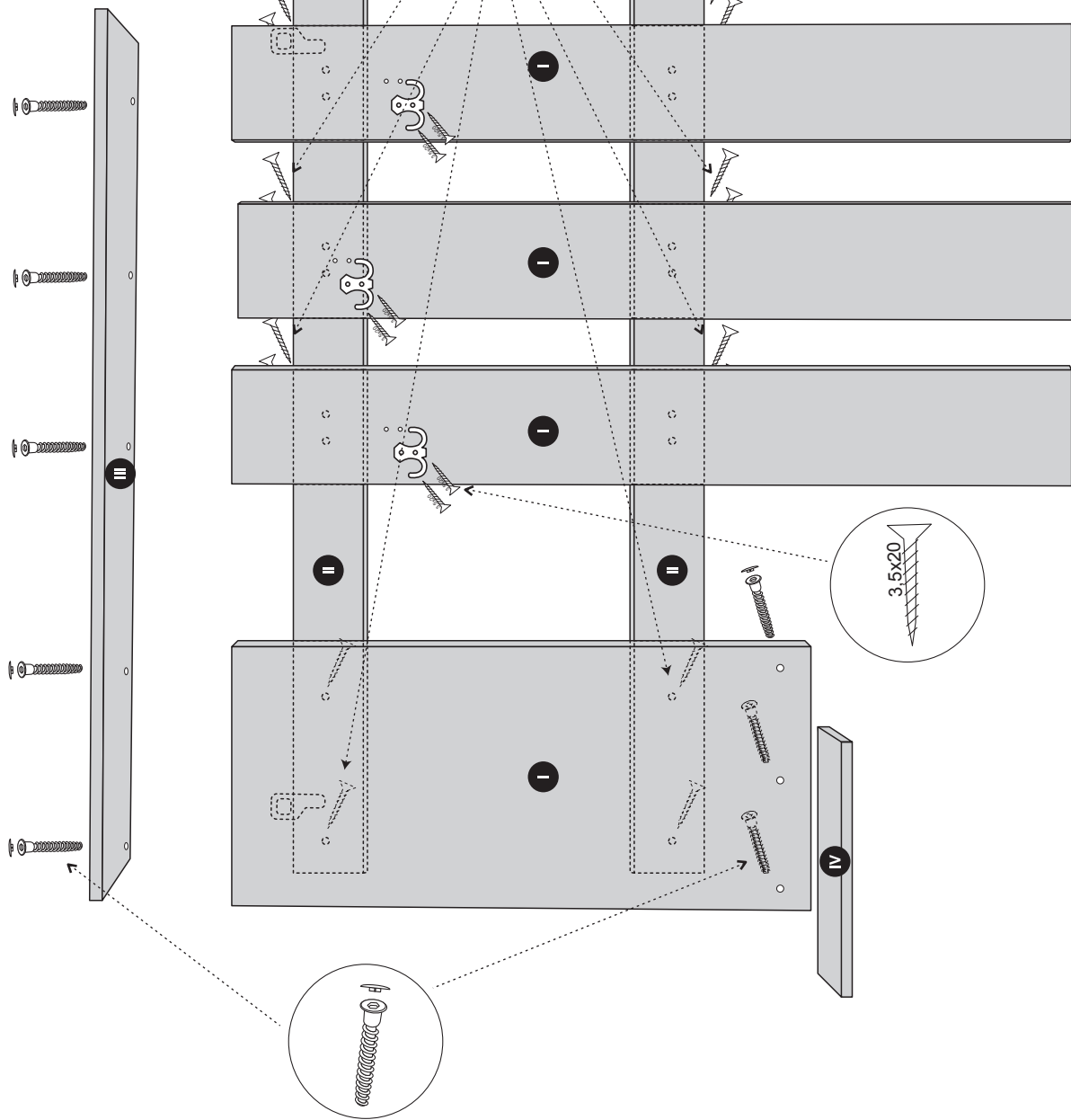
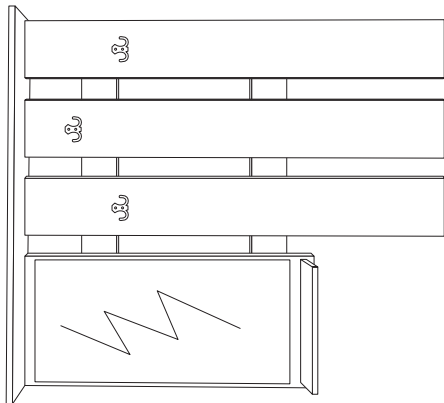


	CODE			
1	WIESZAK9001L_01	820	356	1
2	WIESZAK9001L_02	1165	146	1
3	WIESZAK9001L_03	880	100	2
4	WIESZAK9001L_04	900	200	1
5	WIESZAK9001L_05	324	130	1
6	WIESZAK9001L_06	1165	146	1
7	4LUST-10	710	330	1





Possibility of assembling the right-left.
Möglichkeit der Montage der rechts-links.
Možnost montáže vpravo-vlevo.
Возможность монтажа вправо-влево.
Galima padaryti pusę kairę arba dešinę.
Surinkimo eiliškumas



Possibility of assembling the right-left.
Möglichkeit der Montage der rechts-links.
Možnost montáže vpravo-vlevo.
Возможность монтажа вправо-влево
Galima padaryti pusę kairę arba dešinę.
Surinkimo eiliškumas

